

T1  
2017

# MONERIS METRICS

## Calcul des dépenses au Canada

 **+3,5 %**


Le Canada a connu une augmentation modérée des dépenses pendant le premier trimestre de 2017. Le Québec et le Nouveau-Brunswick ont connu la plus forte croissance au pays.

## Détails des dépenses (glissement annuel)




## Qu'est-ce qui est populaire?

Les augmentations de dépenses du 1<sup>er</sup> trimestre les plus élevées (glissement annuel)

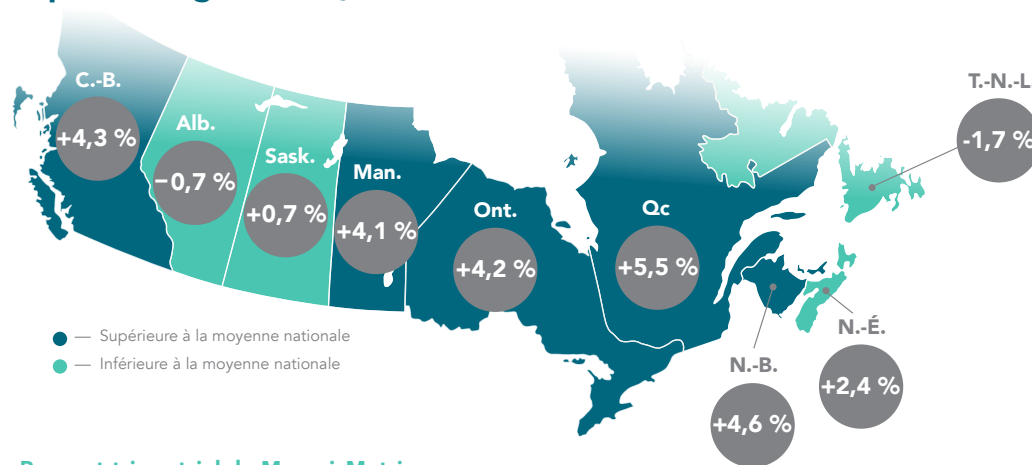


## Dépenses principales du tourisme

Les pays ayant le plus contribué à la croissance des dépenses internationales au Canada pendant le T1 (en glissement annuel)



## Dépenses régionales (glissement annuel)



### Rapport trimestriel de MonerisMetrics

MonerisMetrics, alimenté par Moneris, est un indicateur significatif des dépenses canadiennes. Ce logiciel fournit des renseignements concernant les dépenses du Canada dans diverses catégories en analysant les données des transactions par cartes de crédit et de débit. Les pourcentages indiqués proviennent de volumes de ventes réels – les valeurs en argent des transactions par cartes de crédit et de débit traitées par les marchands de Moneris – comparativement aux volumes de ventes de l'année précédente.



PRÊT POUR LES PAIEMENTS