

# Votre entreprise se démarquera grâce à ces modèles uniques.

Vous pouvez facilement accéder aux modèles de cartes-cadeaux et ainsi concevoir vos propres cartes-cadeaux pour toutes les occasions, tout au long de l'année.

## ÉTAPE 1: CHOISISSEZ UN MODÈLE.

Choisissez un gabarit OU un arrière-plan de couleur unie parmi notre palette de couleurs standard.



3076



3077



3078



3079




3080



3081



3016



3030



3041




3042



3043



3001




3002



3003



3004



3005



3006



3007



3008



3009



3010



3011



3012



3013



3014



3015



3017



3018



3019




3020




3021



3022



3023




3024



3025



3026



3027



3028



3029



3031



3032



3033



3035



3036



3037



3038



3039




3040



3044



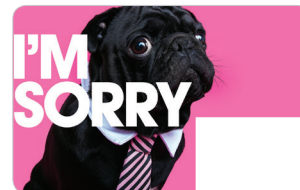
3045



3046



3047



3048



3049



3050



3051




3052



3053



3054



3055



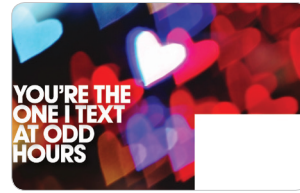
3056



3057




3058



3059



3060



3061



3062




3063



3064



3065



3066



3067



3068



3069



3070



3071




3072



3073



3074



3075

Divers arrière-plans de couleur unie sont disponibles à partir de notre palette de couleurs standard.



## ÉTAPE 2: AJOUTEZ VOTRE LOGO.

Ajoutez votre logo directement sur le modèle de carte que vous avez choisi OU choisissez l'une des formes fournies, qui pourra contenir votre logo superposé au modèle de la carte.



Visitez [moneris.com/cartes-cadeaux](https://moneris.com/cartes-cadeaux) ou composez le 1 844 645-GIFT (4438) pour commander vos cartes-cadeaux dès aujourd'hui.