

# SELECTING THE MOST EFFECTIVE LOCATION FOR THE MOBILE 8200 COMMUNICATION BASE

## 1. Select a spot for the communications base.

Consider these factors and the diagrams on the other side of this checklist when deciding where to put the wireless communications base for your Mobile 8200 POS system.

### Ensure the base is placed:

- ✓ on a flat, stable, horizontal surface
- ✓ in the center of the usage area with a large, open, unobstructed area surrounding the base
- ✓ so that the usage area is within the maximum range of the base:  
Indoor max. = 60m (196ft)  
Outdoor max. = 120m (393ft)  
The range will vary depending on the environment.
- ✓ at least 2m (6.5 feet) away from other 8200 communications bases, if more than one is installed
- ✓ at least 2m (6.5 feet) away from any other wireless devices that operate at 2.4GHz (e.g. wireless routers, cordless phone bases, etc.)
- ✓ more than 3m (10 feet) from any microwave oven in use

### Protect the base from:

- ✗ extremely high and low temperatures
- ✗ inclement weather (e.g. precipitation, high winds)
- ✗ vibrations
- ✗ dust
- ✗ dampness
- ✗ liquid spills (this includes rain)
- ✗ electromagnetic radiation (e.g. from motors, compressors, computers, radio transmitters, etc.)

### Do not place the base near:

- ✗ computer screens
- ✗ televisions including flat screen televisions
- ✗ microwave ovens
- ✗ anti-theft barriers, etc.
- ✗ large, vertical, metal surfaces (e.g., refrigerators, large appliances, vending machines)
- ✗ cordless and cellular phones

2. After you receive your Mobile 8200 POS system and configure it with the assistance of the Moneris installation team, the Moneris representative will check the range of the base from the spot you selected.

# SÉLECTION DU MEILLEUR EMPLACEMENT POUR LA BASE DE COMMUNICATION MOBILE 8200

## 1. Choisir un emplacement approprié pour la base de communication.

Prenez en considération les facteurs suivants et les diagrammes qui se trouvent au verso de la présente liste de vérification lorsque vous déterminerez l'emplacement de la base de communication pour votre système de terminaux de points de vente sans fil 8200.

### Assurez-vous de placer la base :

- ✓ sur une surface horizontale plate et stable
- ✓ au centre de la zone à couvrir, en laissant un grand espace dégagé tout autour
- ✓ de façon à ce la zone à couvrir soit à l'intérieur du rayonnement maximal de l'appareil :  
Max. à l'intérieur = 60 m (196 pi)  
Max. à l'extérieur = 120 m (393 pi)  
L'environnement peut influencer sur le rayonnement.
- ✓ à au moins deux mètres (soit environ 6,5 pieds) les unes des autres (si plusieurs bases sont installées).
- ✓ à au moins deux mètres (soit environ 6,5 pieds) de tout autre dispositif sans fil utilisant une fréquence de 2,4 GHz (p. ex., routeur sans fil, base de téléphone sans fil).
- ✓ à plus de trois mètres (10 pieds) de tout four à micro-ondes en cours d'utilisation.

### La base doit être protégée contre les éléments suivants :

- ✗ températures élevées et basses
- ✗ intempéries (c.-à-d. pluie, vent violent)
- ✗ vibrations
- ✗ poussière
- ✗ humidité
- ✗ renversements de liquide (dont la pluie)
- ✗ radiations électromagnétiques (p. ex., moteurs, compresseurs, ordinateurs, émetteurs radio)

### Ne placez pas la base à proximité des éléments suivants :

- ✗ écrans d'ordinateur
- ✗ écrans de téléviseur (y compris les téléviseurs à écran plat)
- ✗ fours à micro-ondes
- ✗ dispositifs antivols et autres
- ✗ grandes surfaces métalliques verticales (notamment les portes de réfrigérateur, les grands appareils, les machines distributrices)
- ✗ téléphones sans fil et cellulaires

2. Lorsque vous aurez reçu votre système PDV Moneris Mobile 8200 et que vous en aurez réglé la configuration avec l'aide d'équipe d'installation de Moneris, le représentant de Moneris vous aidera à vérifier le rayonnement de votre base de communication en fonction de l'emplacement que vous aurez choisi.

For assistance contact the moneris merchant service centre at **1-866-319-7450**



Pour obtenir de l'aide, communiquez avec le centre de services aux commerçants de moneris au **1-866-319-7450**



# SUGGESTED LOCATIONS FOR THE MONERIS 8200 COMMUNICATIONS BASE

Consider these examples of retail and restaurant environments with suggested base locations as well as the factors listed on the other side of this checklist when deciding where to put the wireless communications base for your Mobile 8200 POS system.

# EMPLACEMENT SUGGÉRÉ POUR LA BASE DE COMMUNICATION 8200

Prenez en considération ces exemples d'environnement (commerce de détail et restaurant) et d'emplacement suggéré pour la base, ainsi que les facteurs énumérés au recto de la présente liste de vérification lorsque vous déterminerez l'emplacement de la base de communication pour votre système de terminaux de points de vente sans fil 8200.



Kitchen or Back Office / Cuisine ou arrière-boutique



Range of coverage / Portée du rayonnement

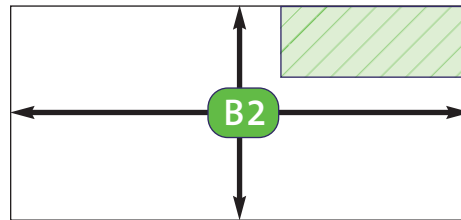
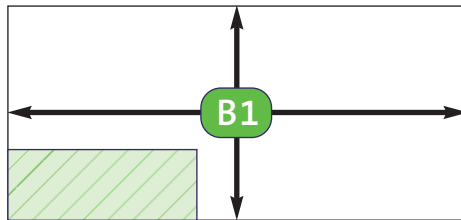


Outdoor (e.g. patio) / Extérieur (p. ex., terrasse)

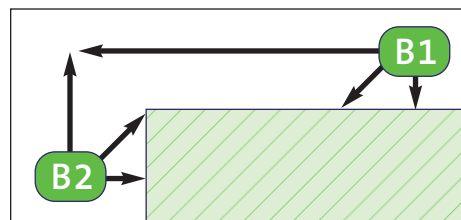
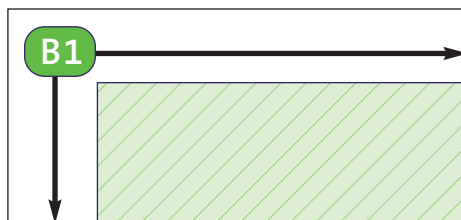


Communication Base (1 or 2) / Base de communication (1 ou 2)

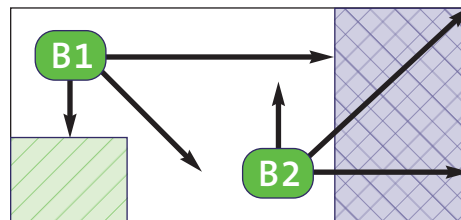
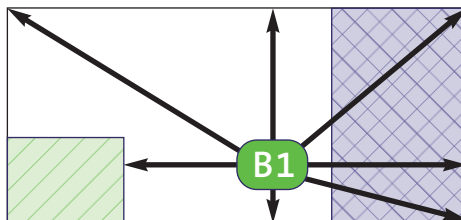
**1. MULTI-LEVEL PLAN**  
PLAN À PALIERS MULTIPLES



**2. L-SHAPED PLAN**  
PLAN EN L



**3. INDOOR OUTDOOR PLAN**  
PLAN INTÉRIEUR/ EXTÉRIEUR



**4. CENTRE OBSTRUCTION PLAN**  
PLAN AVEC OBSTRUCTION AU CENTRE

